



PRO INSOLE

Powered by **MEDIAID**

スポーツ用インソールで
培った技術・
テクノロジーを応用

立ち仕事・歩き仕事がラクに。
足に理想的なアーチをつくる
機能性インソール

希望小売価格
3,960円(税込)

機能性インソール

PRO INSOLEの3つの特徴

- 1 ウィンドラスメカニズムで
足を理想的なバランスに導き、負担を軽減
- 2 すべりにくい素材を使用し、
靴との一体感が向上
- 3 柔軟性とサポート力を両立させた
特殊素材が快適な装着感を実現



PRO INSOLEの構造



パーツ
構造図

ウィンドラスメカニズム※に基づく
独自の 3D 設計で足裏アーチを
適切にサポート。

フレキシブルホルダーが
足裏アーチの動きに追従。

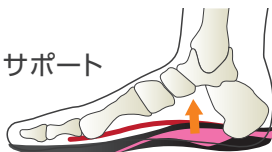


※ウィンドラスメカニズムとは、つま先が上がることで足底筋膜が巻き上げられ、足のアーチが高くなる現象。歩行の蹴り出し時に推進力として発揮され、歩きやすさをサポートする。

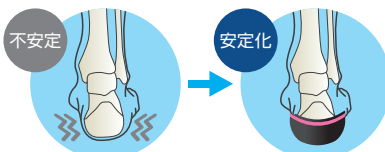
優れたグリップ性能の
トップコートが靴の中での
すべりを抑制。

PRO INSOLEに期待できること

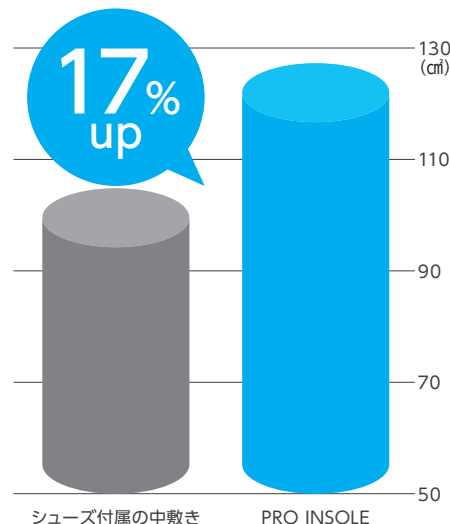
アーチサポート
効果



かかとの
安定化



アーチサポートで
荷重が分散!
足の負担軽減へ!



靴に付属している中敷きよりも**足裏の接地面積が17%も増加!**足にかかる荷重が分散され、**負担軽減**につながります。

サイズ調整方法

①シューズに入っているインソールを取り出します。②取り出したインソールを本製品の上に踵を基準に重ね合わせ、つま先に沿ってラインを書きます。③ラインに沿って余分な部分をカットします。④シューズに入れます。



サイズの選び方

シューズサイズに合わせて選んでください。サイズ調整方法を確認のうえ、使用してください。

サイズ	シューズサイズ
M	23.0-24.5cm
L	25.0-26.5cm
LL	27.0-28.5cm

安全靴にPRO INSOLEを使用することで期待できる効果

シューズの
機能を補完

+

疲れた足裏を
サポート

+

立ち仕事中的
かかとを安定させる

💡 足アーチ・足部アライメントは、足元の疲れや痛みと深く関係しています!

足アーチの役割

足アーチは、靭帯や筋・腱によって構成されたアーチ型をした足の骨組みのことです。接地時において衝撃を吸収する役割を果たしています。アーチがつぶれてしまうと、足部やアキレス腱、さらには膝周囲にまで痛みを引き起こすことがあります。また足アーチの高さにも個人差（左右差）があるので、自身の状態を知ることも重要です。

横アーチ

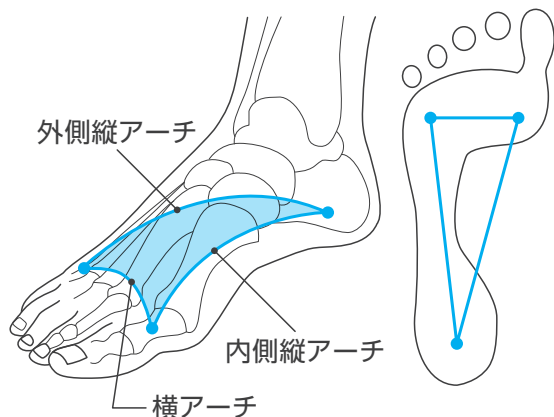
足裏にある血管や神経などを圧迫から守る役割があります。

外側縦アーチ

足の小指に力を与え、歩行時に姿勢の安定を保つ機能があります。

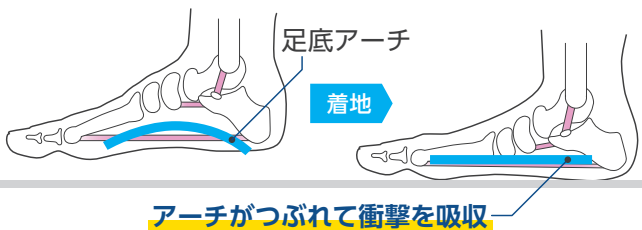
内側縦アーチ

土踏まずのことで、接地時の衝撃を吸収する役割があります。

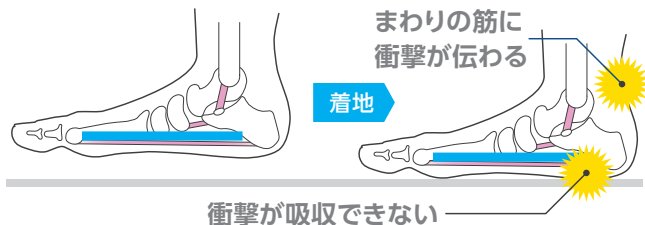


足底アーチは、ランニングやジャンプなどで足に体重がかかるたびにバネのような動きをします。このバネの動きが体重を足全体で受け止めるように分散し、衝撃を吸収しているのです。しかし、この足底アーチは長時間の運動や、かかとが外反しすぎることによって元にもどる力がなくなり、徐々に下がってきます。下がったアーチは伸びきったバネのようになり、衝撃を吸収できず、足の疲れやケガにつながります。

正常なアーチ



下がってしまったアーチ



アクティブシーンにおすすめ!足の疲労感を軽減 //

現場作業員

ビジネスマン

スポーツ

買い物

ウォーキング



日常・仕事・スポーツさまざまなシーンで、PRO INSOLE が活躍します。

お手入れ方法

○ 手洗いで
洗濯が可能



本製品は手洗いで洗濯ができます。洗濯後は絞らずタオルなどで水気を取り、日陰で干してください。

✗ 乾燥機・
ドライヤー NG



乾燥機やドライヤーなど使用しないでください。高温による変形など製品をいためる原因となります。



(製造元)

株式会社 **イノフィス**

東京都八王子市東町7-6 エパーズ第12八王子ビル5階

カスタマーデスク 0120-046-505 10:00~18:00(土日祝除く)



ご注文・お問い合わせは